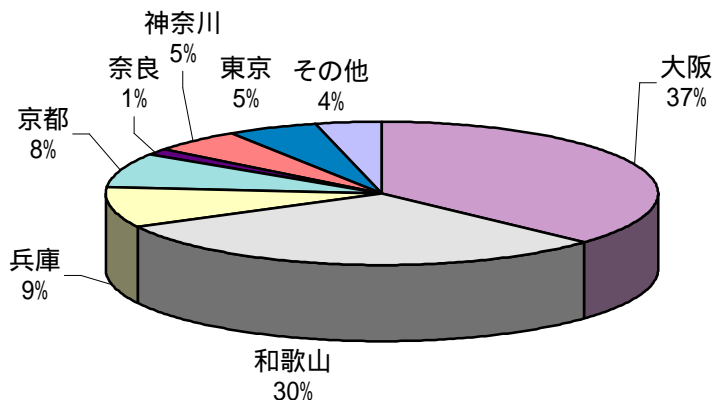


参加チーム状況

参加チーム・県別分類

大阪	28	37%
和歌山	23	30%
兵庫	7	9%
京都	6	8%
奈良	1	1%
神奈川	4	5%
東京	4	5%
その他	3	4%
計	76	

参加チーム・県別分類



参加チームの70%は県外から。
その他：愛知県(1)、三重県(1)、千葉県(1)

参加チーム数の推移

年度	チーム数	増加率(前年比)
96年 (H8年)	28	-
97年 (H9年)	54	193%
98年 (H10年)	66	122%
99年 (H11年)	84	127%
00年 (H12年)	76	90%
01年 (H13年)	78	103%
02年 (H14年)	88	113%
03年 (H15年)	64	73%
04年 (H16年)	76	119%

1チーム10人登録
試合は5人対5人

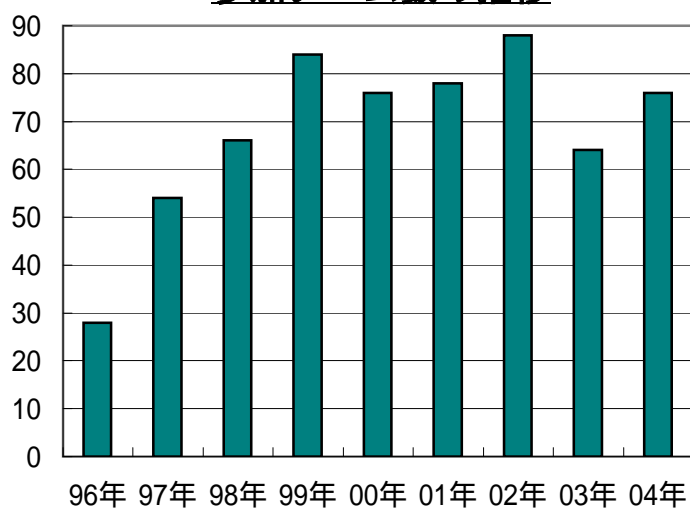
来場者数 779

(アンケートにて調査。主催チーム除く)

【お楽しみイベント等】

- じゃんけん大会
- 梅干し種とばし
- ビーチフラッグス大会
- ビーチクリーン作戦
- かき氷コーナー(協力:白浜町商工会青年部)
- 抽選付きゴミステーション

参加チーム数の推移



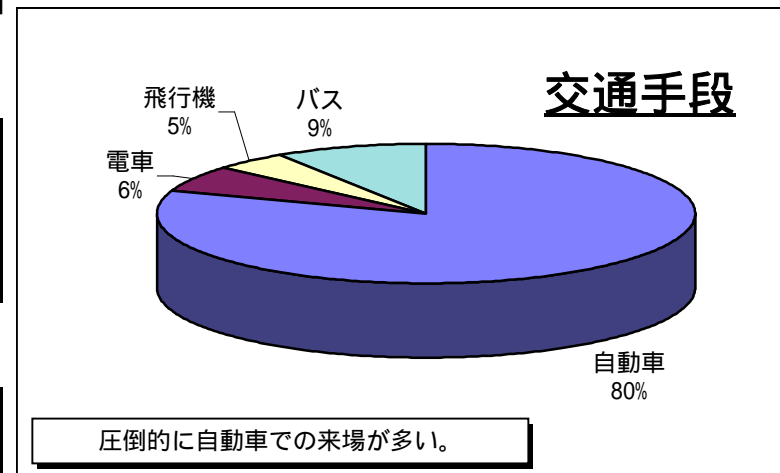
03年に続いて二度目の二日間開催。
昨年の減少から増加に転じた。

アンケート集計

回収	64
----	----

交通手段(複数回答)

自動車	53	80%
電車	4	6%
飛行機	3	5%
バス	6	9%



チーム構成

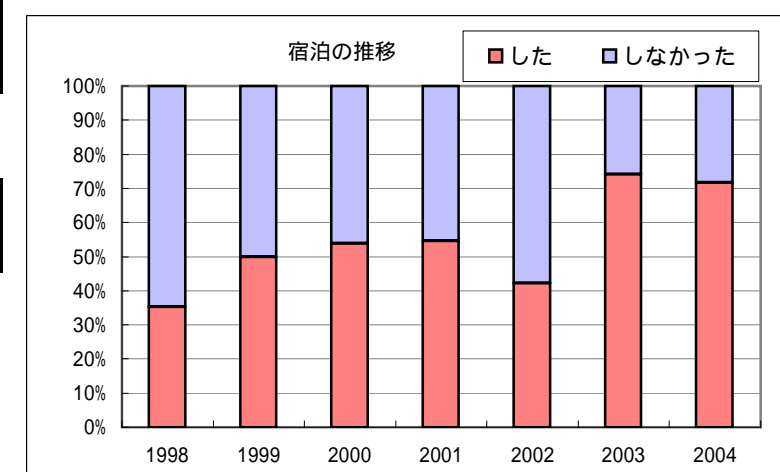
高校生	2	3%
クラブチーム	20	31%
大学	16	25%
社会人	26	41%

宿泊は

した	43	72%
しなかった	17	28%

何泊しましたか

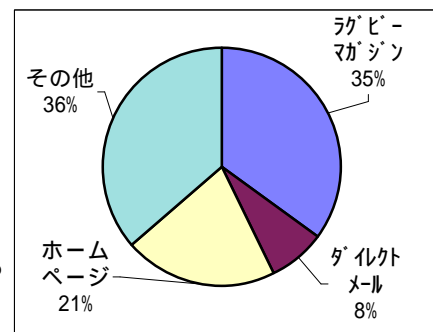
1泊	36
2泊	7



この大会は何で知りましたか

ラグビーマガジ	22
ダイレクトメール	5
ホームページ	13
その他	23

(その他) 以前から知っている、知人から



白浜大会のHPについて

知っている	52
知らない	12

年齢構成(複数回答)

17以下	2
18 - 24	28
25 - 34	41
35 - 49	5

白浜大会への意見、要望、感想など(初日)

白浜最高です。砂がきれいで素晴らしい。もっと弱いチームと戦いたい。
きれいな砂浜でビーチフットボールができてうれしい。
リーグ戦で試合が行われるのは遠征のしがいがあるので、今後も続けて欲しい。
レフリーのレベルアップを期待します。きれいなところでうれしいです。
暑い中スタッフの皆さんご苦労様です。大会続けてください。
良くできていると思います。 駐車場を充実してほしい。
テントが欲しいです。影がないんです。来年も参加します。