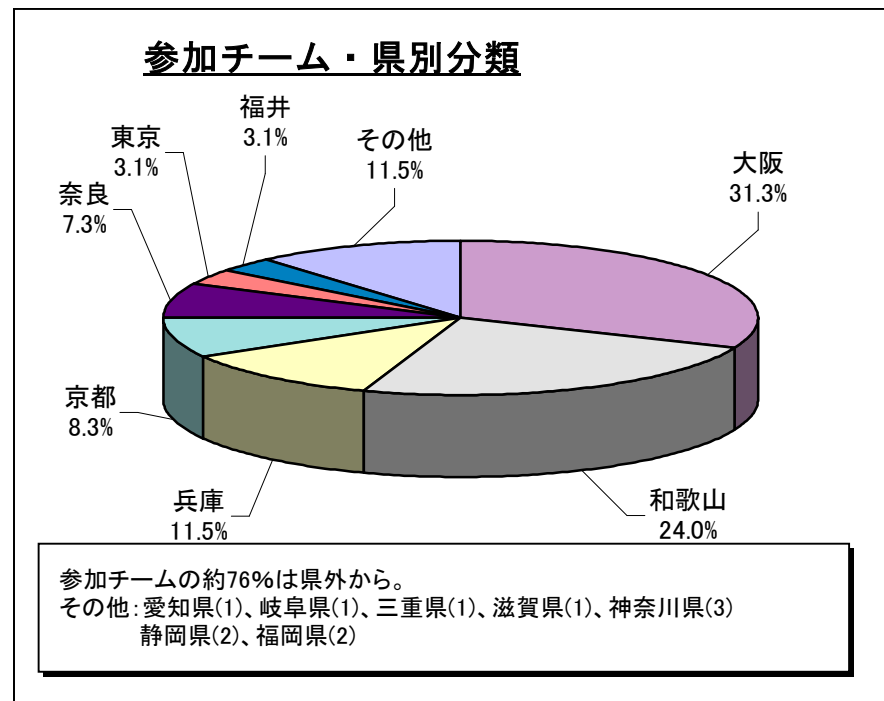


◎参加チーム状況

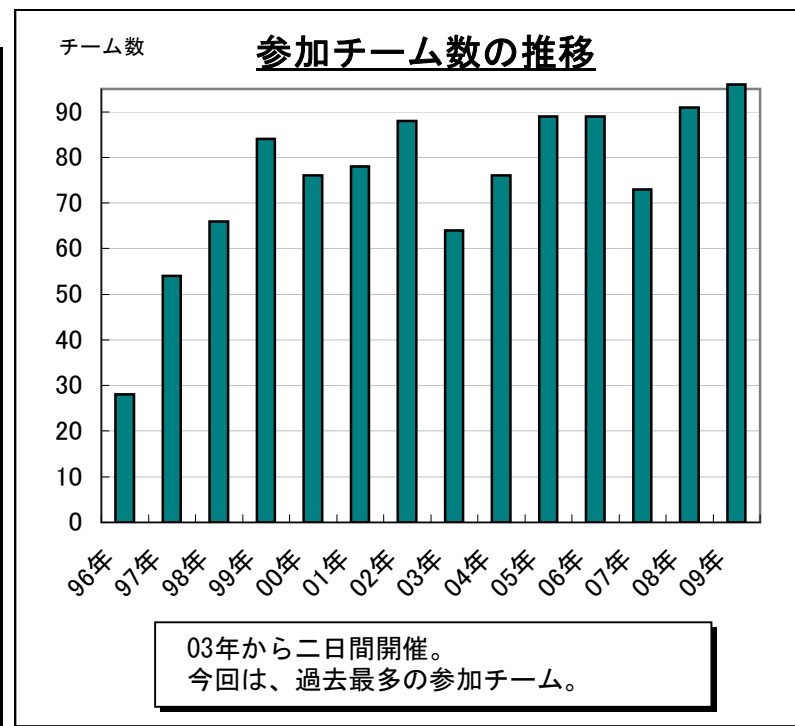
☆参加チーム・県別分類

大阪	30	31%
和歌山	23	24%
兵庫	11	11%
京都	8	8%
奈良	7	7%
東京	3	3%
福井	3	3%
その他	11	11%
計	96	



☆参加チーム数の推移

年度	チーム数	増加率(前年比)
96年 (H8年)	28	—
97年 (H9年)	54	193%
98年 (H10年)	66	122%
99年 (H11年)	84	127%
00年 (H12年)	76	90%
01年 (H13年)	78	103%
02年 (H14年)	88	113%
03年 (H15年)	64	73%
04年 (H16年)	76	119%
05年 (H17年)	89	117%
06年 (H18年)	89	100%
07年 (H19年)	73	82%
08年 (H20年)	91	125%
09年 (H21年)	96	105%



☆参加人数

※1チーム10人登録、試合は5人対5人

871人
 (スタッフ関係チーム除く)

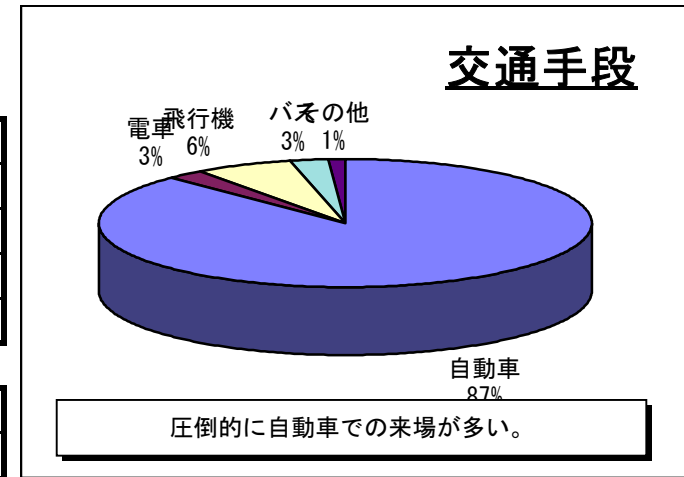
【お楽しみイベント】

- ※じゃんけん大会
- ※ビーチクリーン作戦
- ※マイチーム花火
- ※ゴミステーション
- ※無料かき氷(協力:白浜町商工会青年部)
- ※アベック限定ゲーム
- ※キッズ限定ゲーム
- ※ユニフォームコンテスト
- ※梅干、スモモ無料配布(協力:JA紀南)
- ※梅ドリンク無料配布(協力:JA紀南青年部)

◎アンケート集計

☆交通手段(複数回答)

自動車	70	88%
電車	2	3%
飛行機	5	6%
バス	2	3%
その他	1	1%



☆チーム構成

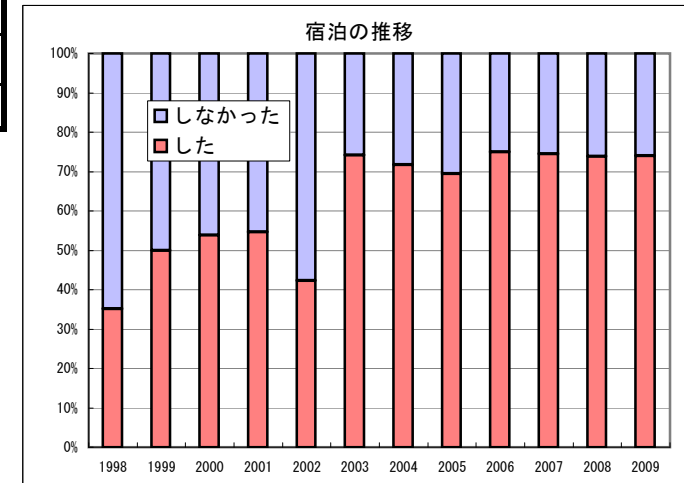
高校生	0	0%
クラブチーム	4	5%
大学	17	21%
社会人	54	67%
その他	6	7%

☆チーム性別

男性	53
女性	8
男女混合	11

☆年齢構成(複数回答)

17歳以下	1
18~24歳	34
25~34歳	54
35~49歳	9
50~64歳	1
65歳以上	0



☆宿泊は

した	54	74%
しなかった	19	26%

☆何度目の参加?

1回目	24	34%
2回目	11	16%
3回目	10	14%
4回目	5	7%
5回目	8	11%
6回目	5	7%
7回目	4	6%
8回目	1	1%
10回目	2	3%
11回以上	5	7%

☆この大会は何でしりましたか

ラグビーマガジン	12
ダイレクトメール	1
ホームページ	37
その他	20
未記入	

☆白浜大会のHP

知っている	70
知らない	4
未記入	

(その他)以前から知っている、知人から

☆白浜大会への意見、要望、感想など

いつも楽しみにさせてもらっています	梅干食べたい
砂が気持ちいい	ずっと続けて欲しいです
いつも楽しいイベントありがとう	パーキングのキャバが足りない
白浜サイコー	駐車場をもう少し早くあけて欲しい
今後もヨロシクお願いします	朝早いっす…
砂浜がきれい	いつも楽しい
毎年楽しみにしています	おみやげありがとうございます
長久が好きです	