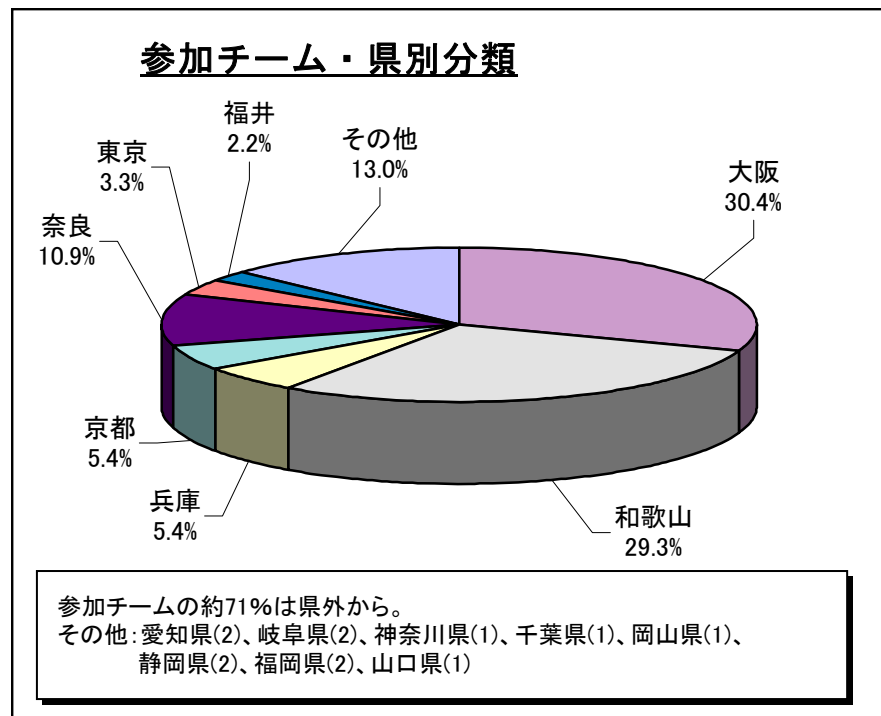


## ◎参加チーム状況

### ☆参加チーム・県別分類

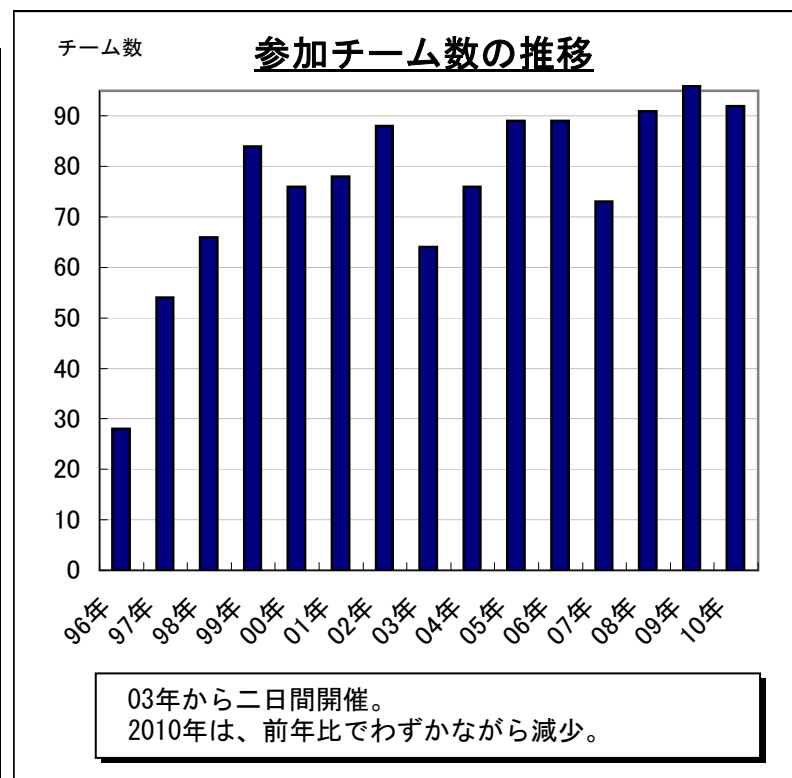
大阪	28	30%
和歌山	27	29%
兵庫	5	5%
京都	5	5%
奈良	10	11%
東京	3	3%
福井	2	2%
その他	12	13%
計	92	

県内	27	29%
県外	65	71%
合計	92	



### ☆参加チーム数の推移

年度	チーム数	増加率(前年比)
96年 (H8年)	28	-
97年 (H9年)	54	193%
98年 (H10年)	66	122%
99年 (H11年)	84	127%
00年 (H12年)	76	90%
01年 (H13年)	78	103%
02年 (H14年)	88	113%
03年 (H15年)	64	73%
04年 (H16年)	76	119%
05年 (H17年)	89	117%
06年 (H18年)	89	100%
07年 (H19年)	73	82%
08年 (H20年)	91	125%
09年 (H21年)	96	105%
10年 (H22年)	92	96%



### ☆参加人数

※1チーム10人登録、試合は5人対5人

841人  
(アンケートより。スタッフ関係チーム除く)

### 【お楽しみイベント】

- ※じゃんけん大会
  - ※キッズ限定ゲーム
  - ※ユニフォームコンテスト
  - ※ゴミステーション
  - ※無料かき氷(協力: 白浜町商工会青年部)
  - ※アベック限定ゲーム
  - ※ビーチクリーン作戦
  - ※15周年記念抽選会
  - ※梅干、スモモ無料配布(協力: JA紀南)
  - ※梅ドリンク無料配布(協力: JA紀南青年部)
  - ※川添茶のふるまい
- (白浜・川添茶地域ブランド推進協議会)

## ◎アンケート集計

### ☆交通手段(複数回答)

自動車	66	87%
電車	2	3%
飛行機	4	5%
バス	4	5%
その他	0	0%

### ☆チーム構成

高校生	3	4%
クラブチーム	2	3%
大学	12	16%
社会人	55	74%
その他	2	3%

### ☆チーム性別

男性	56
女性	5
男女混合	11

### ☆年齢構成(複数回答)

17歳以下	4
18~24歳	27
25~34歳	46
35~49歳	14
50~64歳	0
65歳以上	0

### ☆この大会は何でしたか

ラグビーマガジン	5
ダイレクトメール	2
ホームページ	40
その他	15
未記入	

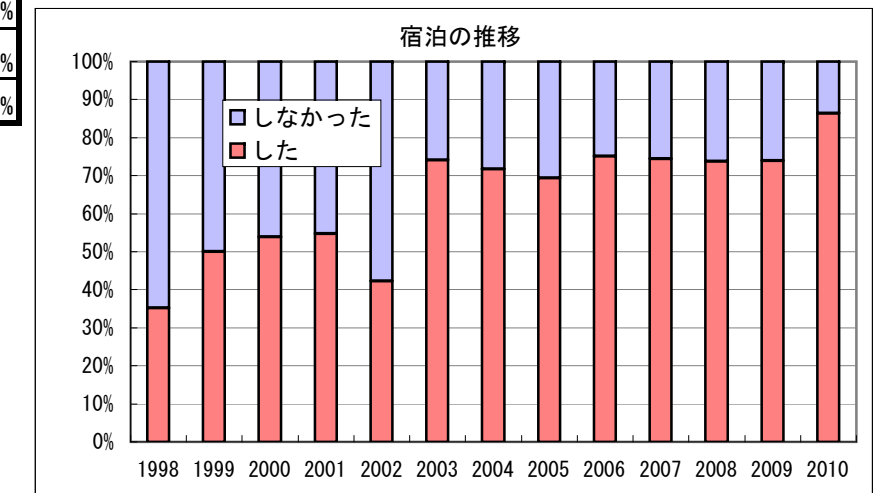
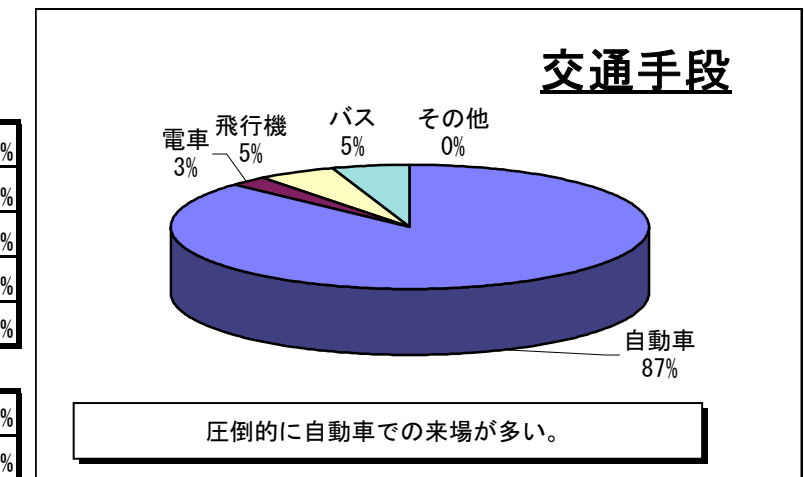
(その他)以前から知っている、知人から

### ☆白浜大会のHP

知っている	70
知らない	3
未記入	

### ☆白浜大会への意見、要望、感想など

これからもお願いします	とっても楽しい。白浜一番!
ゲームをもっと増やしておもしろくて欲しい	Tシャツいろんな種類欲しい
イベント盛りだくさんでよかったです	駐車場が多ければもっと良い。その他は完璧。
イベントがたくさんあってうれしいです	1日目はリーグ戦にして欲しいです。
かき氷ありがとうございます。	また来年もずっと来ます。
(食事、宿舎などへの感想)	
おいしかった、温泉食事ともに満足、食事がおいしいです、夕食おいしかったです	
交流の場が合ってもいいな、飲食店情報をもっとあれば助かります、疲れが取れた、宿舎は快適でした	



### ☆宿泊は

した	63	86%
しなかった	10	14%

### ☆何度目の参加?

1回目	12	16%
2回目	15	19%
3回目	8	10%
4回目	11	14%
5回目	4	5%
6回目	4	5%
7回目	5	6%
8回目	3	4%
9回目	2	3%
10回目	11	14%
11回以上	2	3%