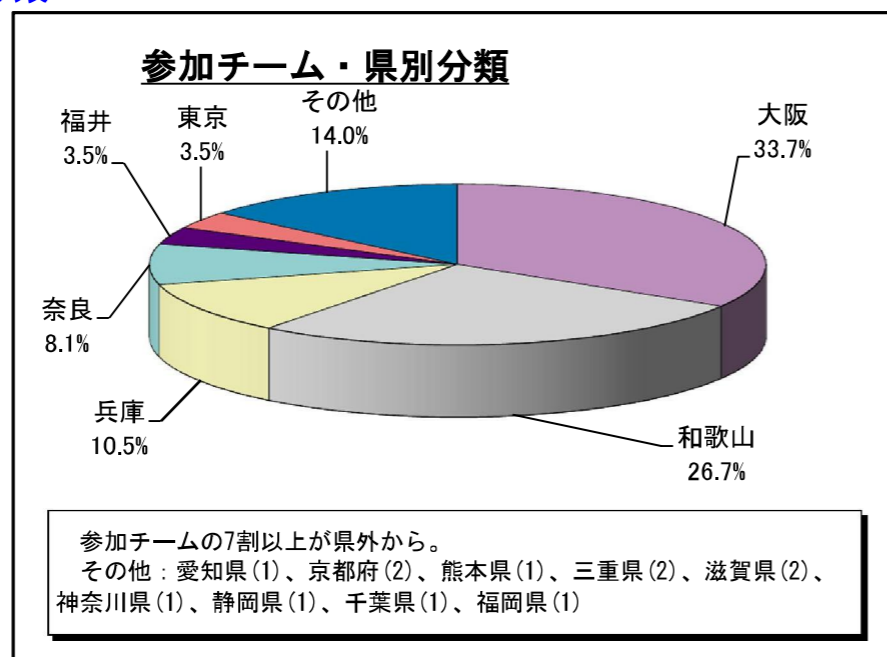


◎参加チーム状況

☆参加チーム・県別分類

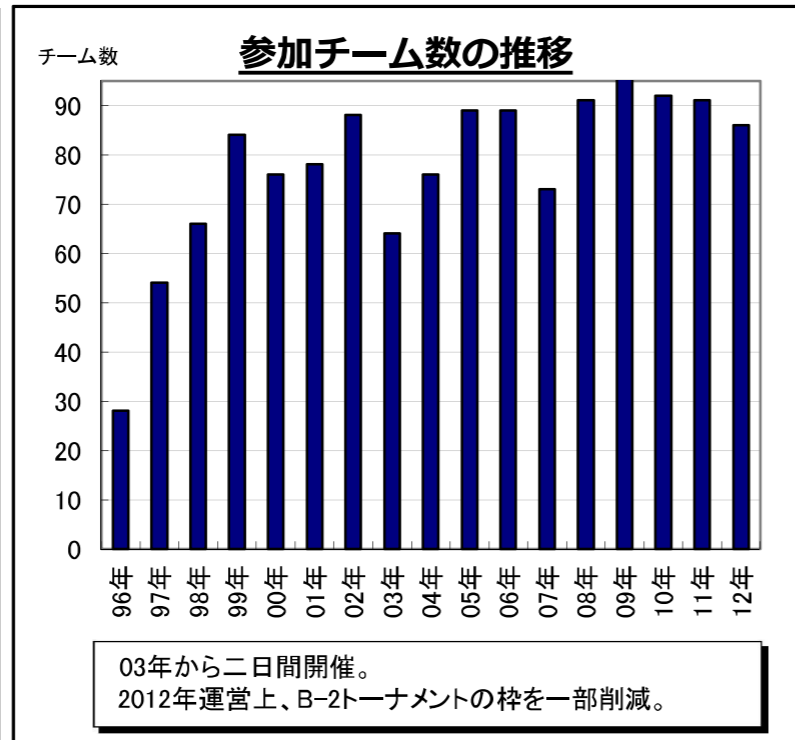
大阪	29	34%
和歌山	23	27%
兵庫	9	10%
奈良	7	8%
福井	3	3%
東京	3	3%
その他	12	14%
計	86	

県内	23	27%
県外	63	73%
合計	86	



☆参加チーム数の推移

年度	参加チーム数	増加率(前年比)
96年 (H8年)	28	—
97年 (H9年)	54	193%
98年 (H10年)	66	122%
99年 (H11年)	84	127%
00年 (H12年)	76	90%
01年 (H13年)	78	103%
02年 (H14年)	88	113%
03年 (H15年)	64	73%
04年 (H16年)	76	119%
05年 (H17年)	89	117%
06年 (H18年)	89	100%
07年 (H19年)	73	82%
08年 (H20年)	91	125%
09年 (H21年)	96	105%
10年 (H22年)	92	96%
11年 (H23年)	91	99%
12年 (H24年)	86	95%



☆参加人数

※1チーム10人登録、試合は5人対5人

725人(アンケートより。スタッフ関係チーム除く)

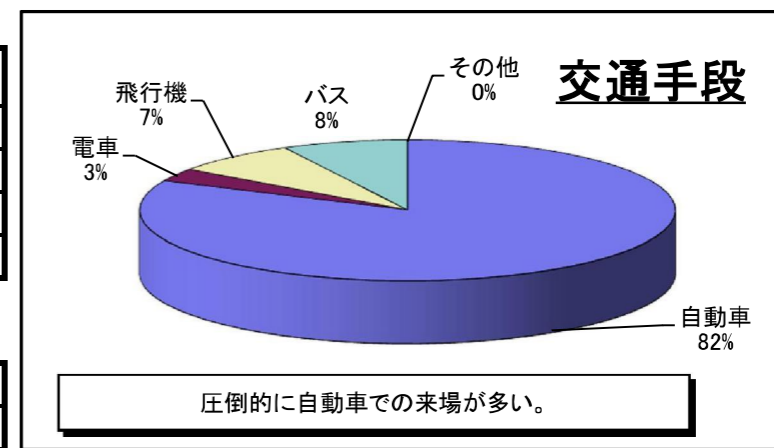
【お楽しみイベント】

- ※じゃんけん大会
- ※アベック限定ゲーム
- ※キッズ限定ゲーム
- ※借り物競争
- ※ユニフォームコンテスト
- ※ビーチフラッグス(レディス限定)
- ※ゴミステーション
- ※梅干種飛ばし(協力:JA紀南)
- ※無料かき氷(協力:白浜町商工会青年部)

◎アンケート集計

☆交通手段(複数回答)

自動車	54	82%
電車	2	3%
飛行機	5	8%
バス	5	8%
その他	0	0%



☆チーム構成

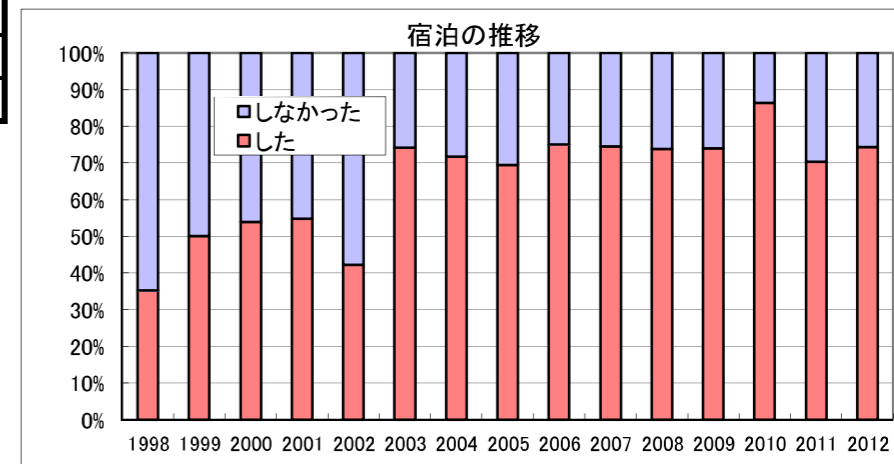
高校生	3	4%
クラブチーム	5	7%
大学	9	13%
社会人	50	75%
その他	0	0%

☆チーム性別

男性	53
女性	8
男女混合	8

☆年齢構成(複数回答)

17歳以下	6
18~24歳	22
25~34歳	38
35~49歳	20
50~64歳	1
65歳以上	0



☆宿泊は

した	49	74%
しなかった	17	26%

(前泊6/土曜日44)

☆何度目の参加?

1回目	12	18%
2回目	8	12%
3回目	10	15%
4回目	6	9%
5回目	2	3%
6回目	10	15%
7回目	5	7%
8回目	1	1%
9回目	1	1%
10回目	6	9%
11回以上	7	10%

☆この大会は何でしりましたか

ラグビーマガジン	13
ダイレクトメール	—
ホームページ	22
その他	2
未記入	0

☆白浜大会のHP

知っている	60
知らない	4
未記入	0

(その他)以前から知っている、知人から