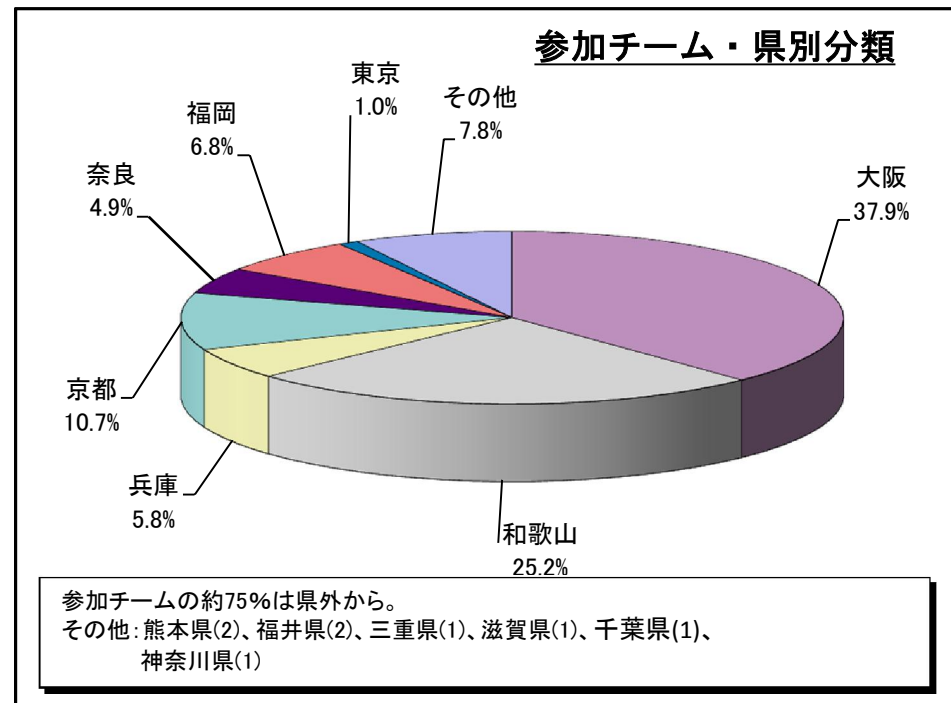


### ◎参加チーム状況

#### ☆参加チーム・県別分類

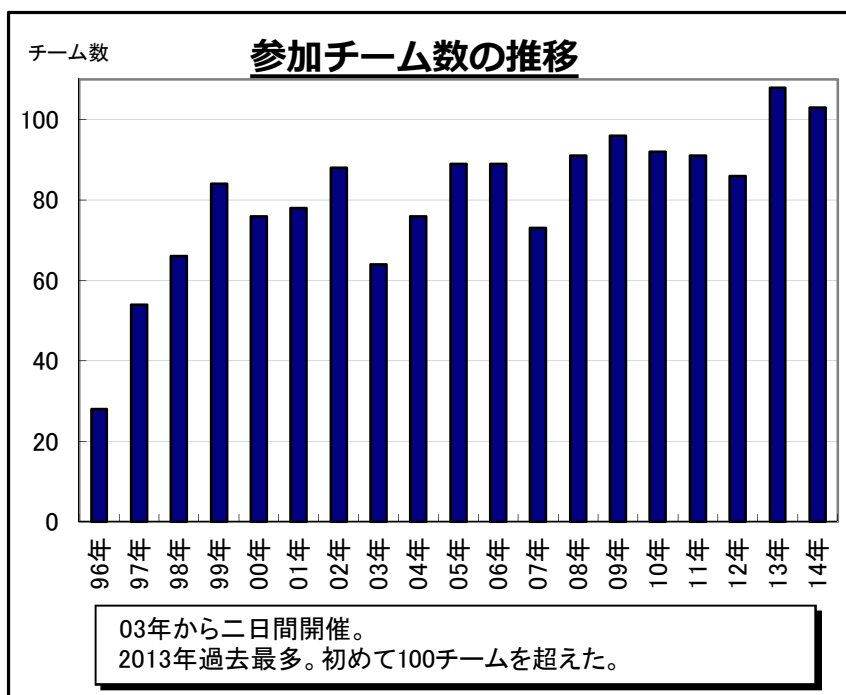
大阪	39	38%
和歌山	26	25%
兵庫	6	6%
京都	11	11%
奈良	5	5%
福岡	7	7%
東京	1	1%
その他	8	8%
計	103	

県内	26	25%
県外	77	75%
合計	103	



#### ☆参加チーム数の推移

年度	参加チーム数	増加率(前年比)
96年 (H8年)	28	-
97年 (H9年)	54	193%
98年 (H10年)	66	122%
99年 (H11年)	84	127%
00年 (H12年)	76	90%
01年 (H13年)	78	103%
02年 (H14年)	88	113%
03年 (H15年)	64	73%
04年 (H16年)	76	119%
05年 (H17年)	89	117%
06年 (H18年)	89	100%
07年 (H19年)	73	82%
08年 (H20年)	91	125%
09年 (H21年)	96	105%
10年 (H22年)	92	96%
11年 (H23年)	91	99%
12年 (H24年)	86	95%
13年 (H25年)	108	126%
14年 (H26年)	103	95%



#### 【お楽しみイベント】

- ※じゃんけん大会
- ※アベック限定ゲーム
- ※キッズ限定ゲーム
- ※ビーチクリーン作戦
- ※ユニフォームコンテスト
- ※OVER40ビーチフラッグ大会
- ※ゴミステーション
- ※無料かき氷(協力:白浜町商工会青年部)
- ※梅干し種とばし
- ※梅干、スモモ無料配布(協力:JA紀南)
- ※梅ドリンク無料配布(協力:JA紀南青年部)

### ◎アンケート集計

#### ☆交通手段(複数回答)

自動車	62	78%
電車	2	3%
飛行機	6	8%
バス	6	8%
その他	4	5%

#### ☆チーム構成

高校生	7	9%
クラブチーム	2	3%
大学	15	20%
社会人	49	65%
その他	2	3%

#### ☆チーム性別

男性	54
女性	7
男女混合	13

#### ☆年齢構成(複数回答)

17歳以下	7
18~24歳	31
25~34歳	41
35~49歳	28
50~64歳	1
65歳以上	0

#### ☆どこで知りましたか

ラグビーマガジン	11
ダイレクトメール	-
ホームページ	25
その他	17

(その他)以前から知っている、知人から

#### ☆初日の夜の食事はどちらですか

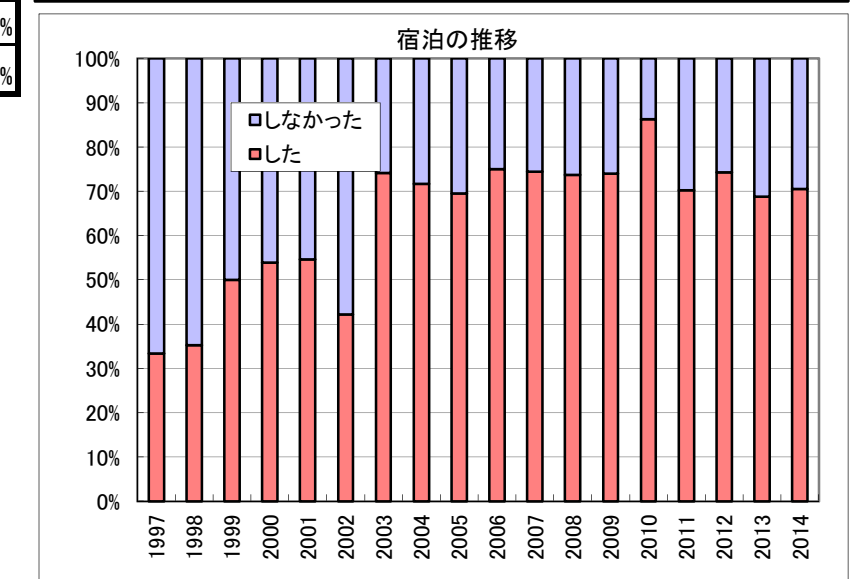
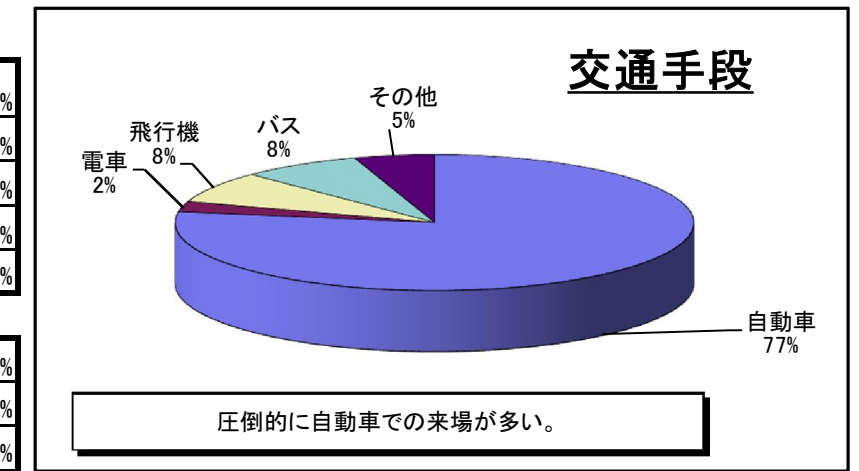
宿泊先	13
自炊	3
コンビニ	2
外食	19
その他	3

#### ☆白浜大会のHP

知っている	64
知らない	2
未記入	11

#### ☆白浜大会への意見、要望、感想など

スタッフの皆さん、いつもありがとうございます	駐車場の拡大	最高です
毎年とても良いと感じています。今年も最高に良かったです。	イベントも多く楽しく参加させていただいています	
いつも楽しい大会を運営していただきありがとうございます	毎年たのませてもらっています	
楽しい大会をありがとうございます	すごく楽しいです	運営が非常によい、ゴミスタッフが親切
over40つくって!	大会中、浜のパトロール(してほしい)	運営ありがとうございます
いつもありがとうございます	大変よかったです	朝早いです...
レディスの組み合わせはドキドキ感がありよかったですと思います	他大会と比べてもイベントがたくさんで良いと思います。	
毎年とても楽しみにしています。町全体、白浜がラグビー色に染まっているところが大好きです。		
じゃんけん大会でお店の金券があると、必ずそのお店に行って飲食するので、町おこし貢献できていいです。		



#### ☆宿泊は

した	48	71%
しなかった	20	29%

#### ☆何度目の参加?

1回目	12	18%
2回目	5	8%
3回目	9	14%
4回目	5	8%
5回目	6	9%
6回目	6	9%
7回目	1	2%
8回目	6	9%
9回目	1	2%
10回目	10	15%
11回以上	5	8%