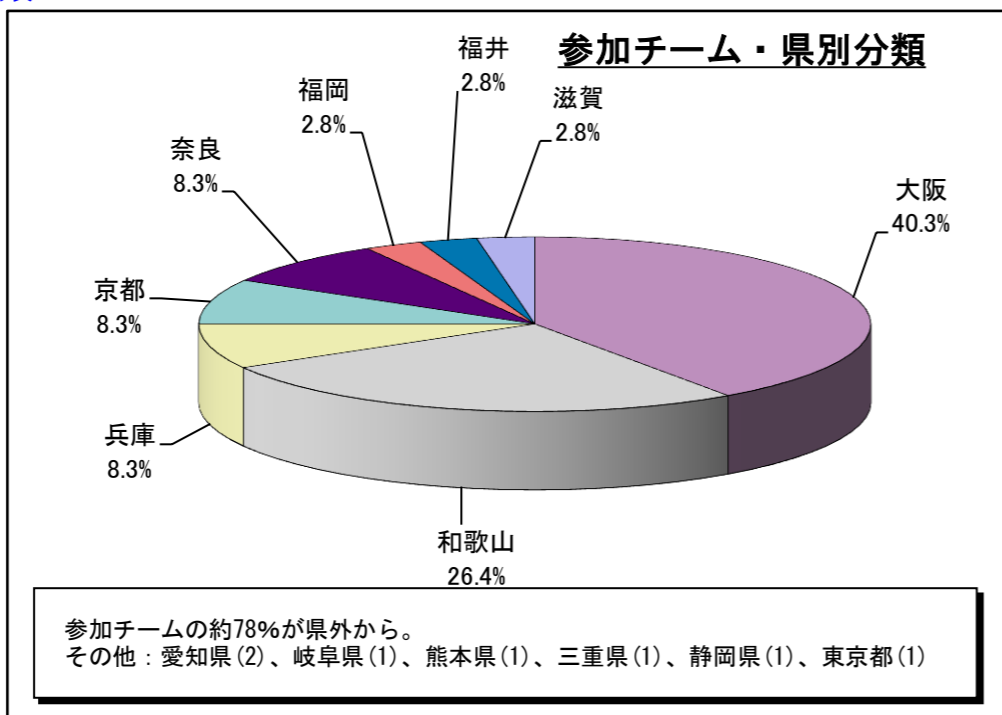


◎参加チーム状況

☆参加チーム・県別分類

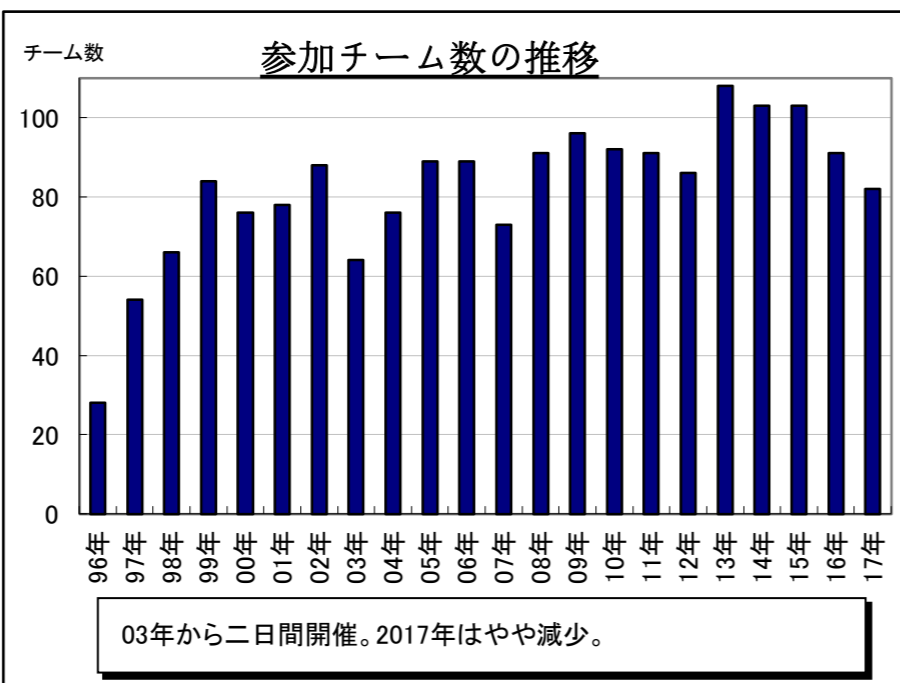
大阪	29	35%
和歌山	19	23%
兵庫	6	7%
京都	6	7%
奈良	6	7%
福岡	2	2%
福井	2	2%
滋賀	2	2%
神奈川	2	2%
その他	8	10%
計	82	

県内	19	23%
県外	63	77%
合計	82	



☆参加チーム数の推移

年度	参加チーム数	増加率(前年比)
96年 (H8年)	28	—
97年 (H9年)	54	193%
98年 (H10年)	66	122%
99年 (H11年)	84	127%
00年 (H12年)	76	90%
01年 (H13年)	78	103%
02年 (H14年)	88	113%
03年 (H15年)	64	73%
04年 (H16年)	76	119%
05年 (H17年)	89	117%
06年 (H18年)	89	100%
07年 (H19年)	73	82%
08年 (H20年)	91	125%
09年 (H21年)	96	105%
10年 (H22年)	92	96%
11年 (H23年)	91	99%
12年 (H24年)	86	95%
13年 (H25年)	108	126%
14年 (H26年)	103	95%
15年 (H27年)	103	100%
16年 (H28年)	91	88%
17年 (H29年)	82	90%



【お楽しみイベント】

- ※じゃんけん大会
- ※梅干し種とばし
- ※ゴミステーション
- ※カップル限定ゲーム
- ※無料かき氷(協力:白浜町商工会青年部)

◎アンケート集計

☆交通手段(複数回答)

自動車	57	74%
電車	3	4%
飛行機	5	6%
バス	9	12%
その他	3	4%

☆チーム構成

高校生	0	0%
クラブチーム	6	9%
大学	16	24%
社会人	44	66%
その他	1	1%

☆年齢構成(複数回答)

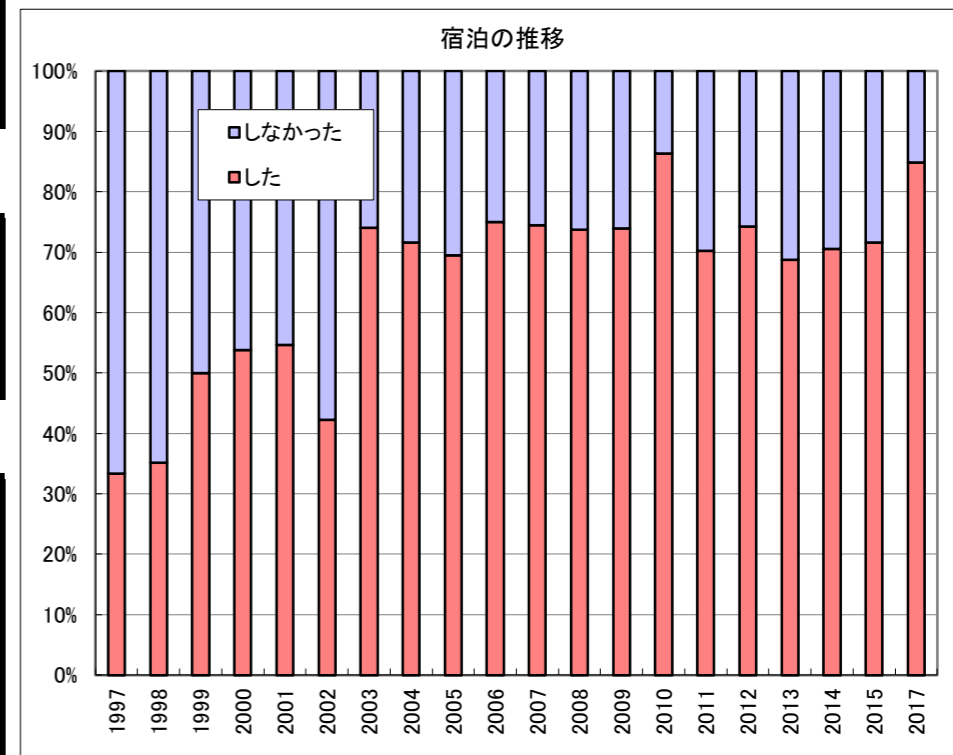
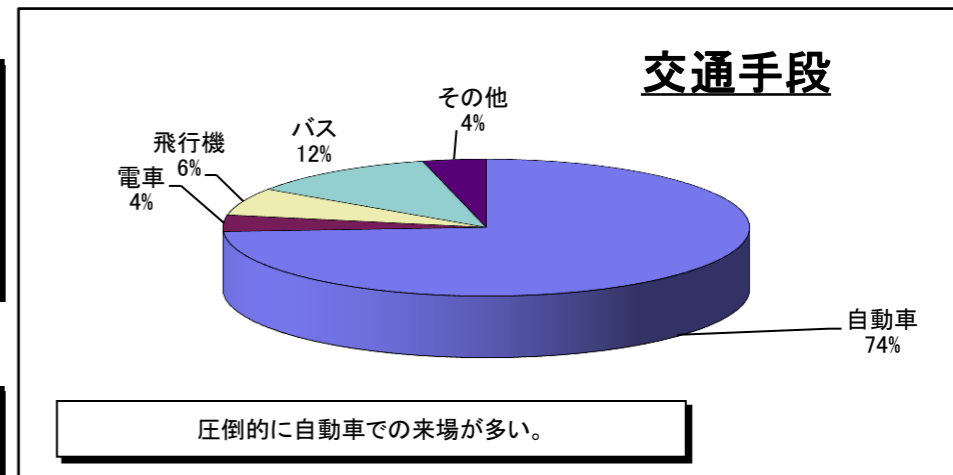
17歳以下	0	0%
18~35歳	55	65%
35~49歳	24	28%
50歳以上	6	7%

☆何度目の参加?

1回目	8	13%
2回目	14	23%
3回目	8	13%
4回目	4	7%
5回目	6	10%
6回目	3	5%
7回目	3	5%
8回目	0	0%
9回目	2	3%
10回目	4	7%
11回以上	9	15%

☆白浜大会への意見、要望、感想など

楽しく参加させて頂いてます	毎年ありがとうございます！楽しい思い出つくります！
運営感謝しています。がんばってください。	いつも楽しく参加させてもらってます！
ベストドレッサーの復活を！！	いつも温かく迎えていただきありがとうございます。
イベントいっぱい	B1の試合多く嬉しいです
かき氷たのしみです！	毎年お世話になっています
すばらしいです	いつも運営していただきありがとうございます。
参加費が少し高い	いつも楽しいです！
毎年楽しいです	参加費高すぎる
B1の抽選を電車の始発で来て間に合う時間にしてほしい	
これからも楽しい大会をお願いします	



☆宿泊しましたか

はい	56	85%
いいえ	10	15%