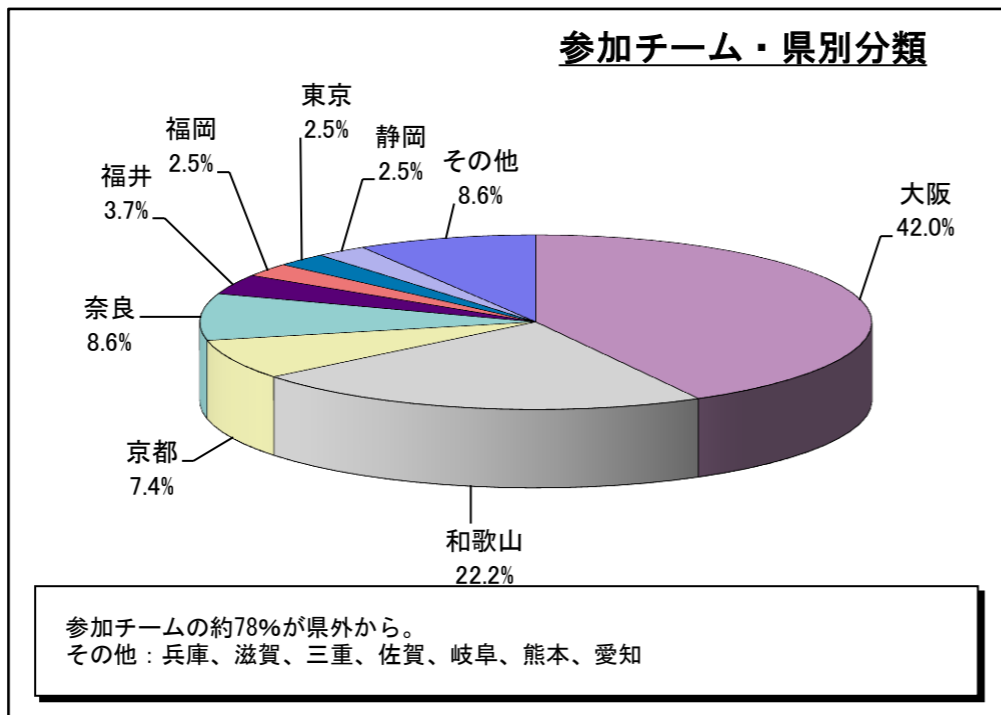


◎参加チーム状況

☆参加チーム・県別分類

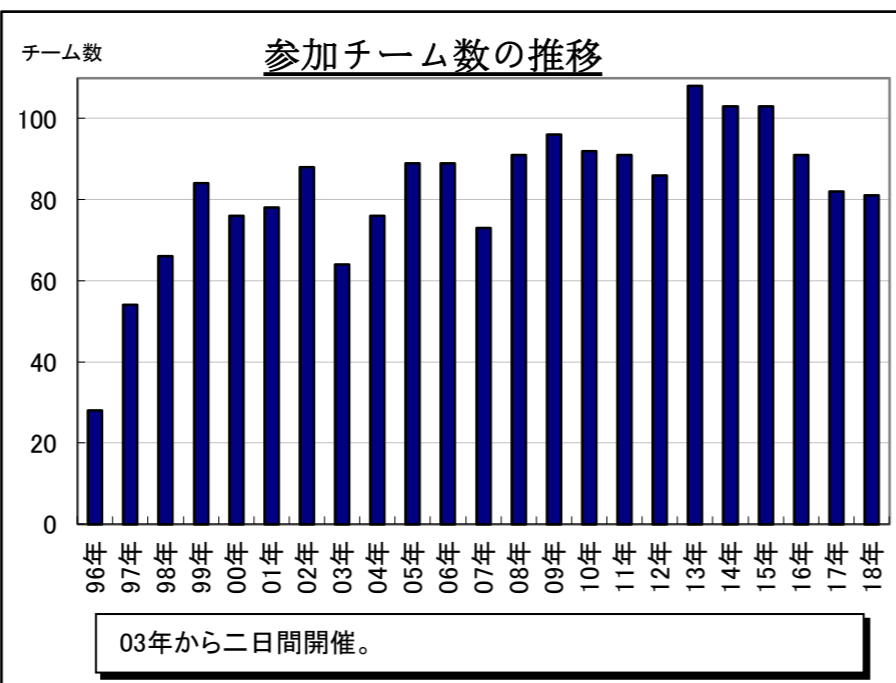
大阪	34	42%
和歌山	18	22%
京都	6	7%
奈良	7	9%
福井	3	4%
福岡	2	2%
東京	2	2%
静岡	2	2%
その他	7	9%
計	81	



県内	18	22%
県外	63	78%
合計	81	

☆参加チーム数の推移

年度	参加チーム数	増加率(前年比)
96年 (H8年)	28	—
97年 (H9年)	54	193%
98年 (H10年)	66	122%
99年 (H11年)	84	127%
00年 (H12年)	76	90%
01年 (H13年)	78	103%
02年 (H14年)	88	113%
03年 (H15年)	64	73%
04年 (H16年)	76	119%
05年 (H17年)	89	117%
06年 (H18年)	89	100%
07年 (H19年)	73	82%
08年 (H20年)	91	125%
09年 (H21年)	96	105%
10年 (H22年)	92	96%
11年 (H23年)	91	99%
12年 (H24年)	86	95%
13年 (H25年)	108	126%
14年 (H26年)	103	95%
15年 (H27年)	103	100%
16年 (H28年)	91	88%
17年 (H29年)	82	90%
18年 (H30年)	81	99%



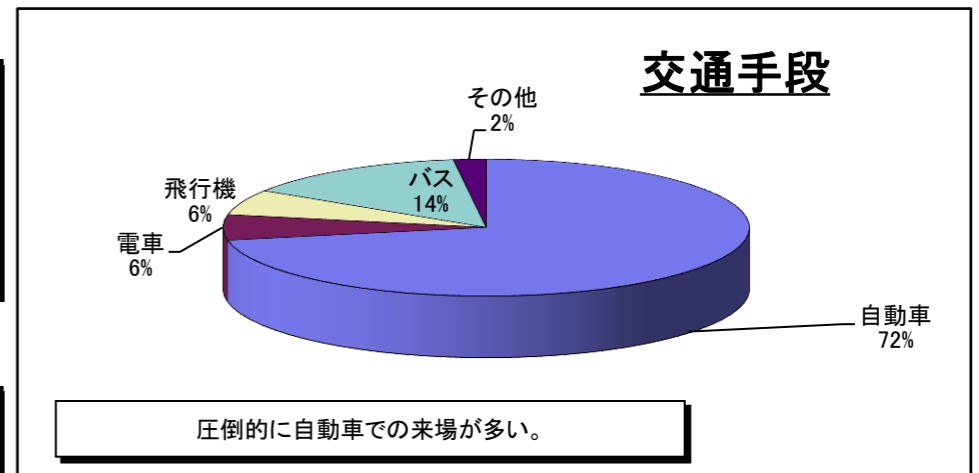
【お楽しみイベント】

- ※じゃんけん大会
- ※梅干し種とばし
- ※ゴミステーション
- ※親子でトライ
- ※無料かき氷(協力:白浜町商工会青年部)

◎アンケート集計

☆交通手段(複数回答)

自動車	36	72%
電車	3	6%
飛行機	3	6%
バス	7	14%
その他	1	2%



☆チーム構成

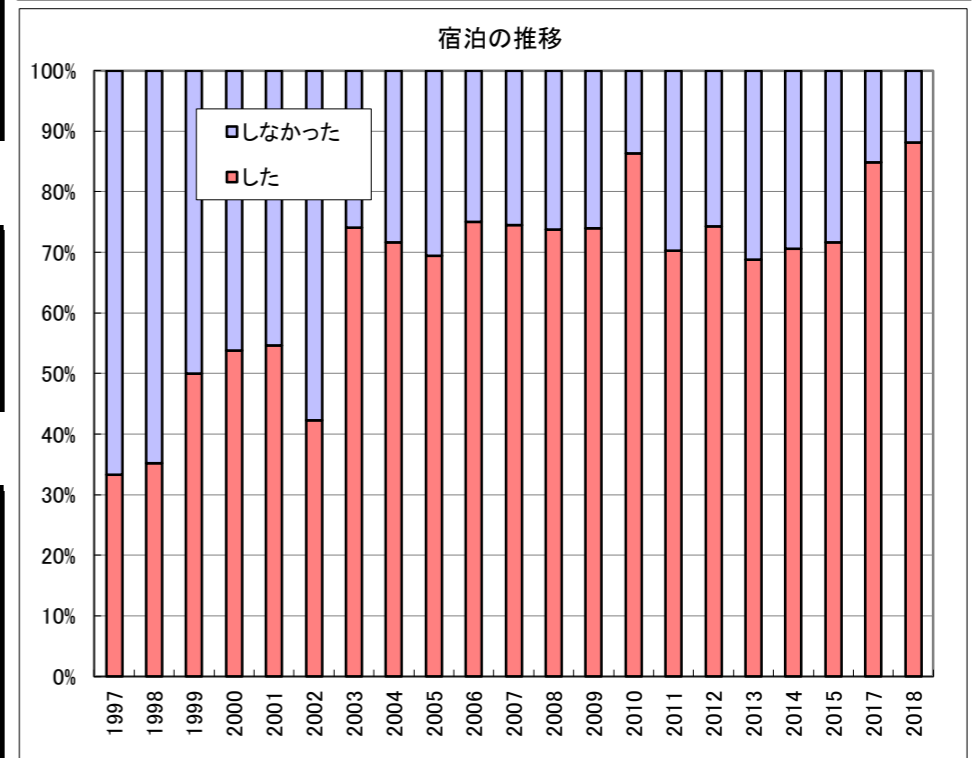
クラブチーム	3	7%
大学	9	21%
社会人	28	65%
高校生	1	2%
その他	2	5%

☆年齢構成(複数回答)

17歳以下	1	2%
18～35歳	34	55%
35～49歳	22	35%
50歳以上	5	8%

☆何度目の参加?

1回目	5	12%
2回目	2	5%
3回目	6	14%
4回目	5	12%
5回目	6	14%
6回目	1	2%
7回目	1	2%
8回目	2	5%
9回目	1	2%
10回目	2	5%
11回目以上	9	21%
不明	2	5%



☆宿泊しましたか

はい	37	88%
いいえ	5	12%

☆白浜大会への意見、要望、感想など

大変楽しい大会です。

毎年楽しみにしています。今年もすばらしい！！来年からもよろしくお願いします。

初日の午後からのリクエストができ、楽に来ることができました。

毎年楽しませてもらってます。イベントもありがとうございます。よかったです。大会の運営ありがとうございます。

遠方地域のチームは遅い試合時間だと嬉しいです。いつも楽しい大会ありがとうございます。

B2リーグ戦の時間間隔が長いのでコンパクトにしてほしいです。毎年楽しい企画をしていただきありがとうございます。

がんばってください。いつもありがとうございます。毎年楽しみにしています。

練習場所(コート)がもう1つほしい。いつも楽しませてもらってます。ありがとうございます。

飲酒プレーはいかがなものか。喫煙場所の厳守ができていない、歩きタバコ等。(白良浜のルールではないのか)

練習場所を増やしてほしい。1年の中で一番楽しみにしているのがこの大会です。チーム一同感謝しております。